

Step1 Maruzen eBook Libraryにアクセスする

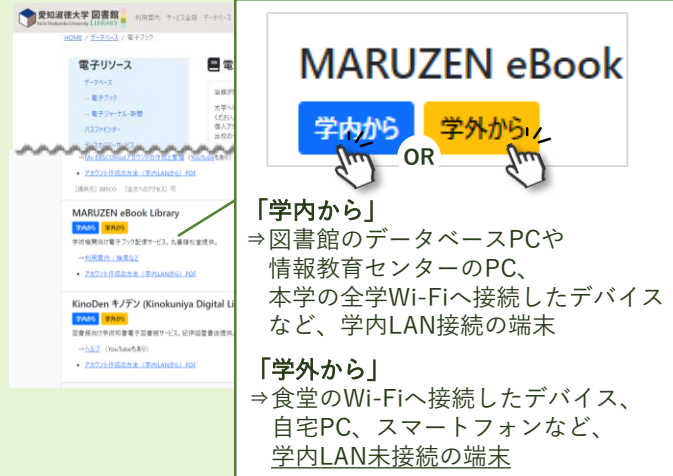
① 図書館ウェブサイト

(<https://www2.aasa.ac.jp/org/lib/>) の
「電子ブック」をクリック



② 「Maruzen eBook Library」の

「学内から」または「学外から」をクリック



Step2 資料を探す

Step2-A 購読契約タイトル一覧から選ぶ

愛知淑徳大学図書館が契約している資料を一覧で見ることができます。

トップページの一覧から読みたい資料を選び、
タイトルをクリック



Step2-B 資料を検索する

愛知淑徳大学図書館が契約している資料から、読みたい資料をキーワードで検索します。

- ① 「購読契約しているタイトルから検索」を選択
- ② キーワード検索


- ③ 読みたい資料のタイトルをクリック



Step3 閲覧する

💡 本文を閲覧するためのボタンは

読上 ボタンと **閲覧** ボタンの2種類があります。




読上 ボタン：音声読み上げが可能なページが表示されます。

「読上」をクリック

前の画面に戻る

(新しいタブが開く)「読む」をクリック

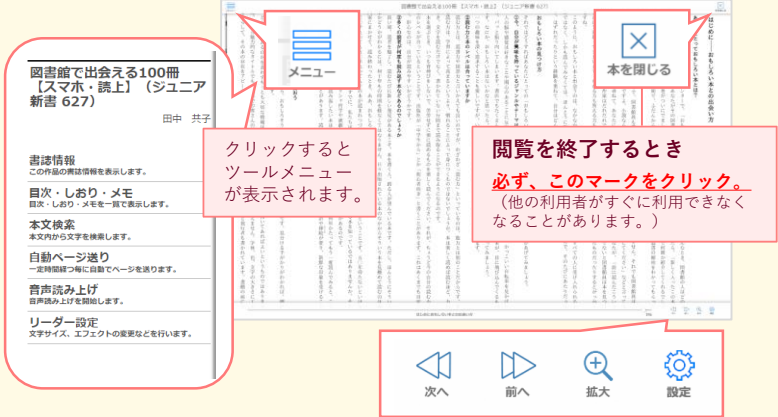

本文閲覧



このマークをクリックすると読み上げが開始されます。

ビューアの利用方法①

ビューアの利用方法②



ページ送り このスペースをクリックするとページ送りができます

メニュー表示 このスペースをクリックするとメニュー等が表示されます

クリックするとツールメニューが表示されます。

閲覧を終了するとき必ず、このマークをクリック。(他の利用者がすぐに利用できなくなることがあります。)



画像使用図書：『図書館で出会う100冊』（田中共子著 岩波書店 2009）

閲覧 ボタン：PDFが表示されます。

「閲覧」をクリック

本文閲覧



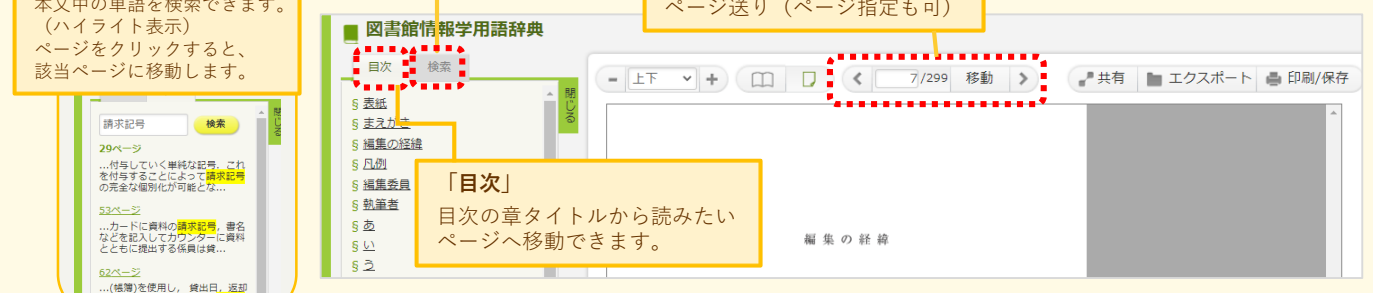
閲覧を終了するとき必ず、このマークをクリック。(他の利用者がすぐに利用できなくなることがあります。)

「検索」
本文中の単語を検索できます。(ハイライト表示) ページをクリックすると、該当ページに移動します。

ビューアの利用方法

ページ送り (ページ指定も可)

「目次」
目次の章タイトルから読みたいページへ移動できます。



画像使用図書：『図書館情報学用語辞典 第4版』（日本図書館情報学会用語辞典編集委員会編 丸善出版 2013）